

## INSTRUCTIVO PARA REALIZAR PROCESO DE EVALUACIÓN GENERAL DE SERVICIO EDUCATIVO

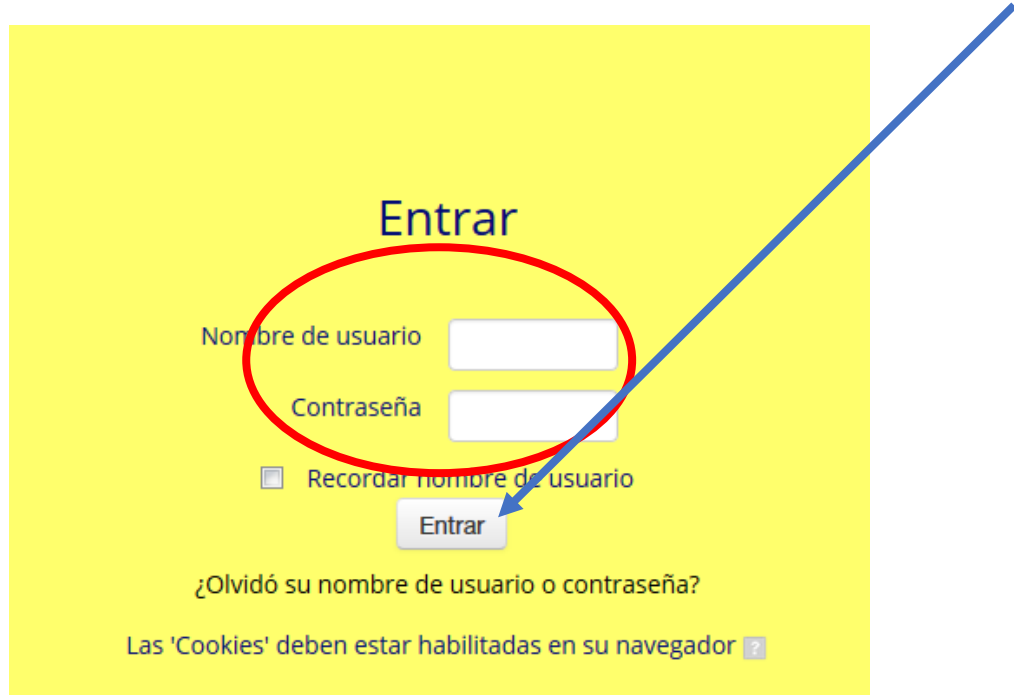
1. En la página principal del Aula Virtual se encuentra el vínculo para acceder a la Evaluación del Servicio Educativo, se muestra como se puede apreciar a continuación:



The screenshot shows the main page of the 'Aula Virtual' platform. The header includes the logo and the text 'Español - Internacional (es)'. The main content area is yellow and features a navigation menu on the left with options like 'PRINCIPAL', 'INSTRUCTIVO PARA REALIZAR LA EVALUACIÓN GENERAL AL SERVICIO EDUCATIVO', and 'BIBLIOTECA BILINGÜE EL PRADO'. The central area contains several links and documents, with the link '[EVALUACIÓN DEL SERVICIO EDUCATIVO](#)' circled in red. The right sidebar shows a date 'LUNES 28 AGOSTO 2018' and a description of the space for reinforcing student knowledge.

Se ingresa a la evaluación dando clic en el Vínculo “**EVALUACIÓN DEL SERVICIO EDUCATIVO**”

2. Luego de acceder al vínculo de la Evaluación Educativa, en “Nombre de usuario” escribir: **encargado2018** y en “Contraseña”, **escribir la contraseña, enviada en circular**. Luego dar clic en el botón “Entrar”



The screenshot shows the login page with the title 'Entrar'. It features two input fields: 'Nombre de usuario' and 'Contraseña'. Below these fields is a checkbox labeled 'Recordar nombre de usuario'. A red circle highlights the input fields, and a blue arrow points from the top right towards the 'Entrar' button. The 'Entrar' button is a grey button with the text 'Entrar' in white. Below the button, there is a link '¿Olvidó su nombre de usuario o contraseña?' and a footer note 'Las 'Cookies' deben estar habilitadas en su navegador ?'.

3. Si la contraseña es ingresada correctamente, luego de dar clic a “Entrar”, el Aula Virtual presenta la pantalla que contiene los ingresos para la realización de la evaluación. Encuentra instrucciones de como debe realizar el proceso, así como el vínculo para realizar la evaluación al servicio educativo (**Por favor realizar las evaluaciones en el orden respectivo: 1, 2, 3 y 4, gracias**). A continuación se muestra como se ve en pantalla el vínculo:

EVALUACIÓN GENERAL SERVICIO EDUCATIVO


**Estimados padres de familia:** Agradecemos se sirva contestar la presente Evaluación del Servicio Educativo del Colegio, la cual debe realizar en el siguiente orden:


- 1o. Evaluación de Dirección y Servicios
- 2o. Evaluación a Coordinación de Nivel
- 3o. Evaluación al Maestro Guía
- 4o. Evaluación al Servicio de Bus

Sus comentarios y sugerencias son muy importantes y nos permiten mejorar continuamente.

**Instrucciones:**

1. Califique cada aspecto con una nota de 1 a 5, en base a los siguientes criterios:  
1 Malo 2 Necesita Mejorar 3 Regular 4 Bueno 5 Excelente
2. Utilice la opción de N/A (No Aplica) cuando no esté seguro de la respuesta, o cuando no ha tenido esa experiencia específica.
3. En los espacios asignados, sírvase complementar la información con sus valiosos comentarios. Si no desea agregar información en comentarios u observaciones, debe llenar con tres guiones.
4. Al finalizar cada sección de la evaluación por favor dar clic en "Siguiente Página".
5. Al finalizar cada evaluación, **por favor no olvidar dar clic en "Enviar sus respuestas"**.
6. El proceso completo se debe de realizar una vez por cada hijo(a) que tenga inscrito en el Colegio (Ejemplo: Tengo 2 inscritos, entonces lo realizo 2 veces y por lo tanto debo entregar al Colegio **imprimir 2 constancias**), gracias.

 EVALUACIÓN GENERAL SERVICIO EDUCATIVO

 EVALUACIÓN GENERAL SERVICIO EDUCATIVO

4. **Debe leer y seguir las instrucciones** que se brindan para realizar cada evaluación, luego de clic sobre “**Responda a las preguntas...**”

EVALUACIÓN GENERAL SERVICIO EDUCATIVO

**Instrucciones:**

1. Califique cada aspecto con una nota de 1 a 5, en base a los siguientes criterios:  
1 Malo 2 Necesita Mejorar 3 Regular 4 Bueno 5 Excelente
2. Utilice la opción de N/A (No Aplica) cuando no esté seguro de la respuesta, o cuando no ha tenido esa experiencia específica.
3. En los espacios asignados, sírvase complementar la información con sus valiosos comentarios.
4. Todos los elementos de la evaluación son obligatorios (NO puede dejar algo sin contestar, llenar o comentar) para poder enviar la evaluación (SI esta seguro(a) de que todo esta completo dar clic al botón "ENVIAR SUS RESPUESTAS").

**Responda a las preguntas...**

Al finalizar la evaluación debe dar clic en el botón “Enviar sus respuestas”, inmediatamente le llevará a una página que contiene la constancia que debe de imprimir dando clic en “**DE CLIC ACÁ PARA IMPRIMIR CONSTANCIA**”. La constancia debe entregarla en el Colegio. Muchas Gracias.

	EVALUACIÓN AL SERVICIO EDUCATIVO 2018
----EVALUACIÓN COMPLETADA SATISFACTORIAMENTE----	290

[DE CLIC ACÁ PARA IMPRIMIR CONSTANCIA](#)

[REGRESAR AL AULA VIRTUAL BILINGÜE EL PRADO](#)